Руководитель
регионального проекта —
Блощицын Андрей Александрович
ДОКУМЕНТ ПОДПИСАН
ЭЛЕКТРОННОЙ ПОДПИСЬЮ

_____
(подпись)

**СВЕДЕНИЯ О СЕРТИФИКАТЕ ЭП**

03.07.2020

**Сертификат:**
**718456A31622626ABCEEF57544B7629E2F629520**

**Владелец: Серенко Виктория Владимировна**

**Действителен: с 29.04.2019 по 29.07.2020**

ОДОБРЕН

_____

# О Т Ч Е Т

## О ХОДЕ РЕАЛИЗАЦИИ РЕГИОНАЛЬНОГО ПРОЕКТА НА 30 ИЮНЯ 2020 ГОДА

*"(R3-11) Безопасность дорожного движения (Ненецкий автономный округ)"*

### Общий статус реализации

| 1. Риски | 2. Показатели | 3. Бюджет | 4. Результаты | 5. Контрольные точки |
|---|---|---|---|---|
| | | – | | |
| *Отсутствие отклонений* | *Отсутствие отклонений* | -- | *Отсутствие отклонений* | *Отсутствие отклонений* |

_____

## 1. Ключевые риски

| № п/п | Статус | Наименование соответсвующего раздела паспорта проекта | Краткое описание риска | Предлагаемые решения |
|---|---|---|---|---|
| *Отсутствуют ключевые риски* | | | | |

## 2. Сведения о значениях целей и показателей

| № п/п | Статус | Наименование целей и показателей | Единица измерения (по ОКЕИ) | Фактическое значение за предыдущий год | Значения по кварталам | | | | Плановое значение на конец года | Процент достижения | Комментарий |
|---|---|---|---|---|---|---|---|---|---|---|---|
| | | | | | I | II | III | IV | | | |
| 1 | | Количество погибших в дорожно-транспортных происшествиях на 100 тысяч населения | Человек | 4.56 | 0 | 0 | 2.28 | 4.56 | 5.88 | 100,00% | Подтверждающие документы:<br>1. "Анализ аварийности" Отчет УМВД РФ по НАО от 01.07.2020г. №бн, приложен файл. |

Отсутствие отклонений | Наличие отклонений | Наличие критических отклонений | Сведения не представлены | Прогнозные сведения

Отсутствие отклонений

Наличие отклонений

Наличие критических отклонений

Сведения не представлены

Прогнозные сведения

## 4. Статус достижения результатов

| № п/п | Статус | Наименование результата | Достижение контрольных точек |
|---|---|---|---|
| 1 | | Созданы условия для вовлечения детей и молодежи в деятельность по профилактике дорожно-транспортного травматизма, включая развитие детско-юношеских автошкол, отрядов юных инспекторов движения и пр.<br>Значение: 1,0000 Дата: 31.12.2020 | 2 |

[3]ПС - президиум Совета при Президенте Российской Федерации по стратегическому развитию и национальным проектам; ПК - проектный комитет; РНП - руководитель национального проекта.

Отсутствие отклонений | Наличие отклонений | Наличие критических отклонений | Сведения не представлены | Прогнозные сведения

## 5. Динамика достижения контрольных точек

### Сведения о достижении результатов, контрольных точек и мероприятий

| № п/п | Уровень контроля[3] | Статус | Наименование результата, контрольной точки, мероприятия | Срок реализации | | Ответственный исполнитель | Комментарий |
|---|---|---|---|---|---|---|---|
| | | | | план | факт/прогноз | | |
| 1. | | | *Созданы условия для вовлечения детей и молодежи в деятельность по профилактике дорожно-транспортного травматизма, включая развитие детско-юношеских автошкол, отрядов юных инспекторов движения и пр. Значение: 1, на дату 31.12.2020* | 31.12.2020 | 31.12.2020 | Храпова Л. А. | Информация по значению результата:В работе.Подтверждающие документы:<br>1. "прогнозные сведения" Документы Аппарата Администрации НАО от 01.07.2020г. №бн, приложен файл.<br>в работе<br><br>Предоставлена информация : 0 из 1. |
| 1.1. | РРП | | Документ утвержден (подписан) | 31.05.2020 | 31.05.2020 | Храпова Л. А. | Выполнено.<br>Подтверждающие документы:<br>1. "На оказание агентских услуг по бронированию авиабилетов, услуг по бронированию мест временного проживания (гостиниц) для участия в мероприятиях (конкурсах, олимпиадах, съездах, конференциях)" Контракт НР ЦРО от 31.03.2020г. № 0184200000620000034, приложен файл. |

[3]ПС - президиум Совета при Президенте Российской Федерации по стратегическому развитию и национальным проектам; ПК - проектный комитет; РНП - руководитель национального проекта.

Отсутствие отклонений | Наличие отклонений | Наличие критических отклонений | Сведения не представлены | Прогнозные сведения

| № п/п | Уровень контроля[3] | Статус | Наименование результата, контрольной точки, мероприятия | Срок реализации | | Ответственный исполнитель | Комментарий |
|---|---|---|---|---|---|---|---|
| | | | | план | факт/прогноз | | |
| 1.2. | РРП | | Размещены извещения о проведении конкурентных способов определения поставщиков (подрядчиков, исполнителей) | 31.05.2020 | 31.03.2020 | Храпова Л. А. | Выполнено.<br>Подтверждающие документы:<br>1. "На оказание агентских услуг по бронированию авиабилетов, услуг по бронированию мест временного проживания (гостиниц) для участия в мероприятиях (конкурсах, олимпиадах, съездах, конференциях)" Контракт НР ЦРО от 31.03.2020г. № 0184200000620000034, приложен файл.<br>все общероссийские мероприятия проходят в рамках одного контракт на авиаперелеты и проживание. в 2020 году из-за пандемии коронавируса общероссийские и международные мероприятия перенесены на 2021 год. |
| 1.2.1 | РНП | | Организация и проведение Межгосударственного слета юных инспекторов движения (с участием стран СНГ) | 31.05.2020 | 31.03.2020 | Храпова Л. А. | Выполнено.<br>Подтверждающие документы:<br>1. "На оказание агентских услуг по бронированию авиабилетов, услуг по бронированию мест временного проживания (гостиниц) для участия в мероприятиях (конкурсах, олимпиадах, съездах, конференциях)" Контракт НР ЦРО от 31.03.2020г. № 0184200000620000034, приложен файл. |

[3]ПС - президиум Совета при Президенте Российской Федерации по стратегическому развитию и национальным проектам; ПК - проектный комитет; РНП - руководитель национального проекта.

Отсутствие отклонений | Наличие отклонений | Наличие критических отклонений | Сведения не представлены | Прогнозные сведения

## Динамика достижения контрольных точек

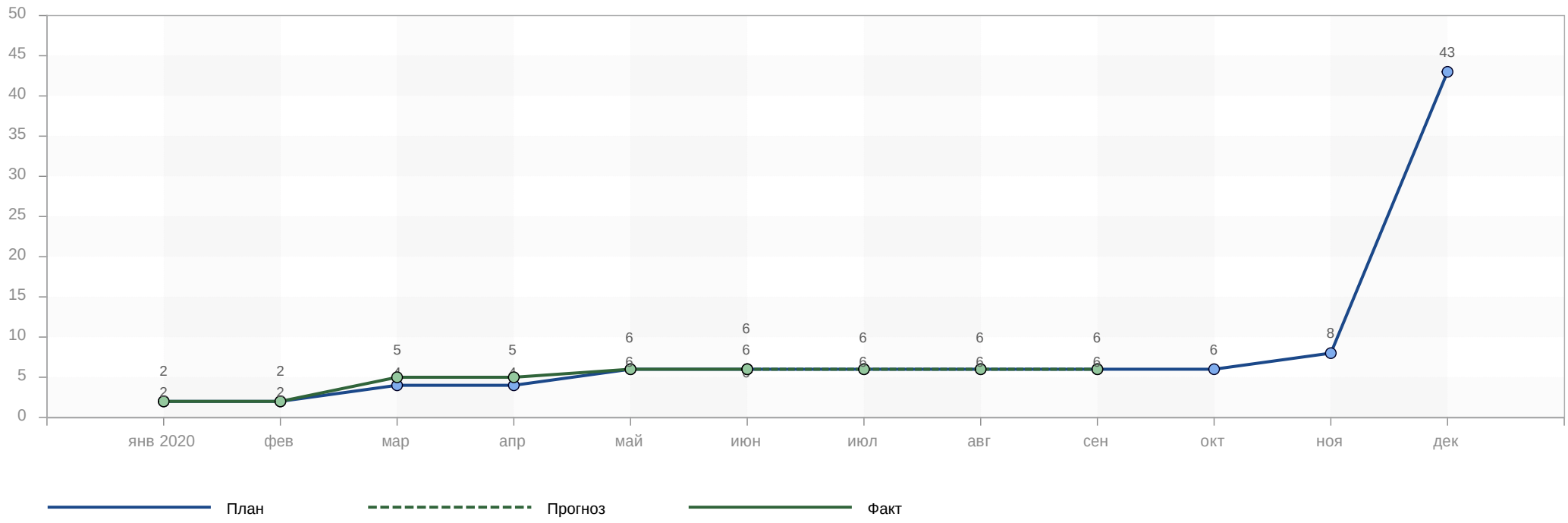


Рис. 1. *"(R3-11) Безопасность дорожного движения (Ненецкий автономный округ)"*

Отсутствие отклонений

Наличие отклонений

Наличие критических отклонений

Сведения не представлены

Прогнозные сведения

ПРИЛОЖЕНИЕ №1

к отчету о ходе реализации
регионального проекта

График достижения показателя

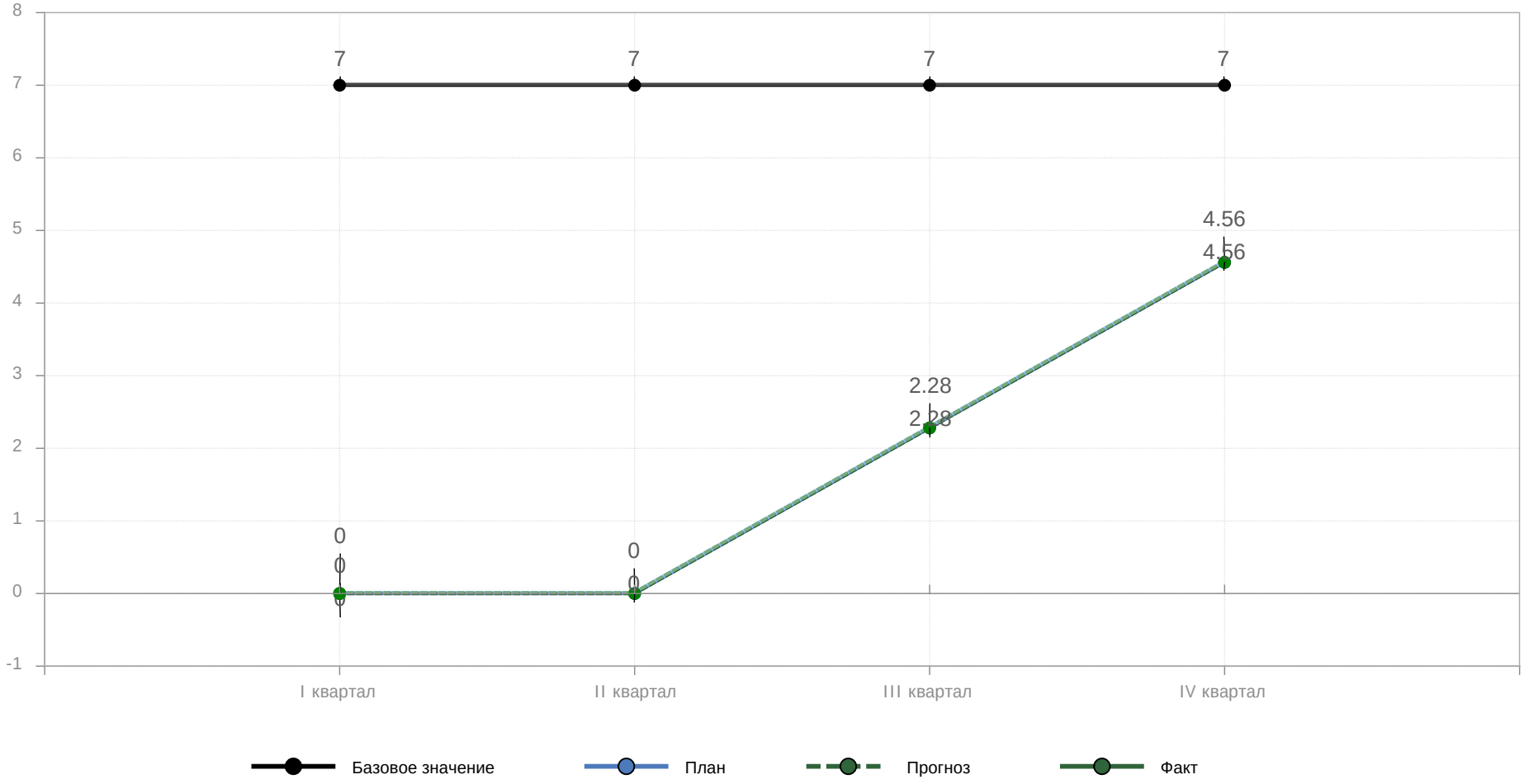


Рис. 1. Количество погибших в дорожно-транспортных происшествиях на 100 тысяч населения

ПРИЛОЖЕНИЕ №2

к отчету о ходе реализации
регионального проекта

Диаграмма достижения показателя

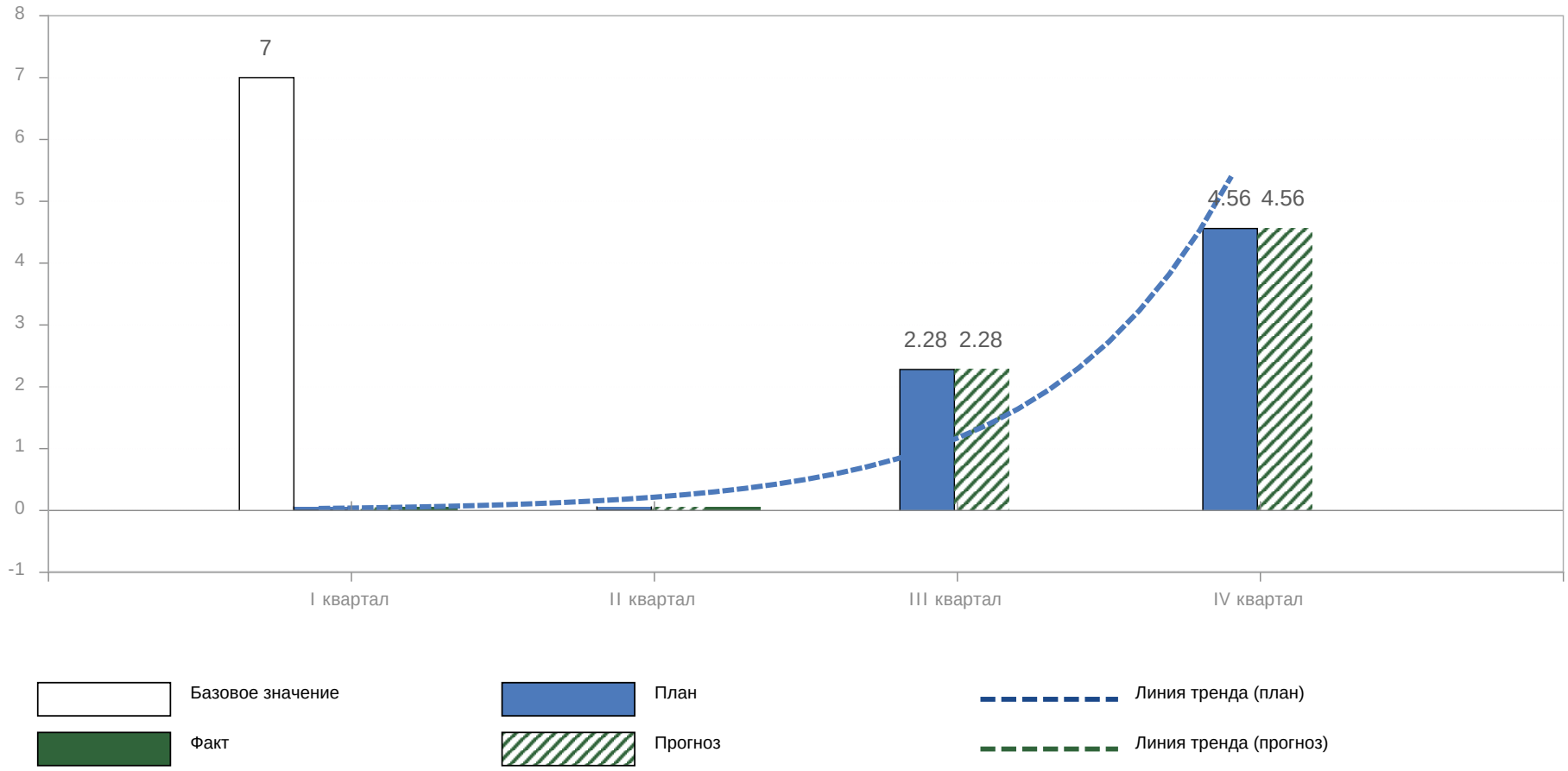


Рис. 2. Количество погибших в дорожно-транспортных происшествиях на 100 тысяч населения