

Администратор
регионального проекта

М.Н. Фомин

(подпись)

01.08.2019

О Т Ч Е Т

О ХОДЕ РЕАЛИЗАЦИИ РЕГИОНАЛЬНОГО ПРОЕКТА НА 01.08.2019

"Ненецкий автономный округ"

"Общесистемные меры развития дорожного хозяйства "

Общий статус реализации

1. Риски	2. Показатели	3. Бюджет	4. Результаты	5. Контрольные точки
				
<i>отсутствие отклонений</i>	<i>отсутствие отклонений</i>	<i>отсутствие отклонений</i>	<i>отсутствие отклонений</i>	<i>наличие отклонений</i>

1. Ключевые риски

№ п/п	Статус	Наименование соответствующего раздела паспорта проекта	Краткое описание риска	Предлагаемые решения
1.	■			

2. Сведения о значениях целей и показателей

№ п/п	Статус	Наименование целей и показателей	Единица измерения (по ОКЕИ)	Фактическое значение за предыдущий год	Значения по кварталам				Плановое значение на конец года	Процент достижения	Комментарий
					I	II	III	IV			
1.	■	Количество стационарных камер фото-видеофиксации нарушений правил дорожного движения на автомобильных дорогах федерального, регионального или межмуниципального, местного значения	шт.	11	11	11	11	11	18	220%	
2.	■	Количество размещенных автоматических пунктов весогабаритного контроля транспортных средств на автомобильных дорогах регионального и	шт.	0	0	0	0	0	0	100%	

■ Отсутствие отклонений

■ Наличие отклонений

■ Наличие критических отклонений

■ Сведения не представлены

■ Прогнозные сведения

№ п/п	Статус	Наименование целей и показателей	Единица измерения (по ОКЕИ)	Фактическое значение за предыдущий год	Значения по кварталам				Плановое значение на конец года	Процент достижения	Комментарий
					I	II	III	IV			
		межмуниципального значения									
3.	■	Количество внедренных интеллектуальных транспортных систем на территории Ненецкого автономного округа	шт.	0	0	0	0	0	0	100%	
4.	■	Доля контрактов на осуществление дорожной деятельности в рамках реализации программ дорожной деятельности, предусматривающих выполнение работ на принципах жизненного цикла, предусматривающего объединение в один контракт различных видов дорожных работ	%	0	0	0	10	10	10	100%	
5.	■	Доля контрактов на осуществление дорожной деятельности в рамках реализации регионального проекта «Дорожная сеть», предусматривающих	%	0	0	0	10	10	10	100%	

■ Отсутствие отклонений

■ Наличие отклонений

■ Наличие критических отклонений

■ Сведения не представлены


■ Прогнозные сведения


№ п/п	Статус	Наименование целей и показателей	Единица измерения (по ОКЕИ)	Фактическое значение за предыдущий год	Значения по кварталам				Плановое значение на конец года	Процент достижения	Комментарий
					I	II	III	IV			
		использование новых технологий и материалов									

Примеры диаграмм (графиков) достижения показателей приведены в приложениях № 1-3.

Информация о значениях показателей по субъектам Российской Федерации приводится по форме в соответствии с приложением № 4.

 Отсутствие отклонений

 Наличие отклонений

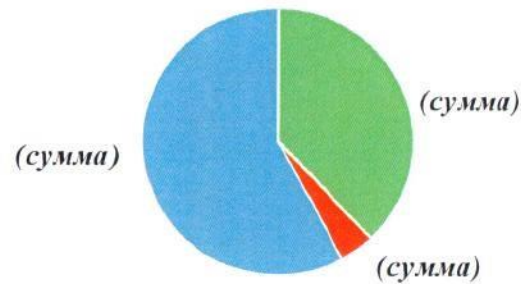
 Наличие критических отклонений

 Сведения не представлены

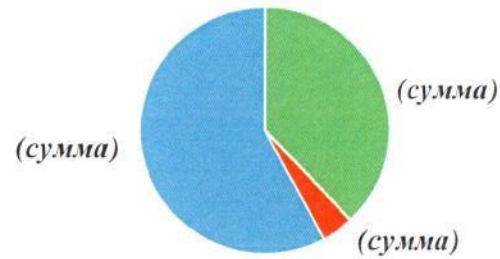
 Прогнозные сведения

3. Статус исполнения бюджета¹ (НЕ ЗАПОЛНЯЕТСЯ)

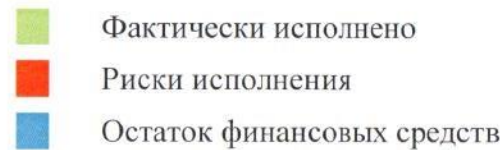
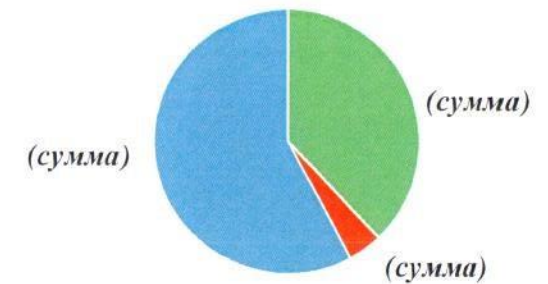
Федеральный бюджет на (указывается дата)
Всего (указывается сумма) млн.рублей



Консолидированные бюджеты субъектов
Российской Федерации на (указывается дата)
Всего (указывается сумма) млн.рублей

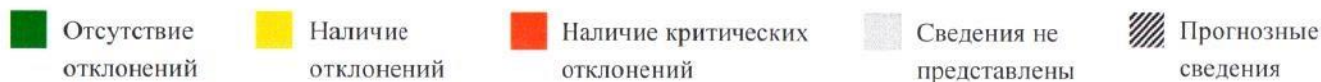


Внебюджетные источники
на (указывается дата)
Всего (указывается сумма) млн.рублей



(построение диаграммы (графика) осуществляется с использованием информационной системы проектной деятельности)

¹ При построении диаграмм учитывается объем финансового обеспечения реализации федерального проекта (в разрезе источников финансирования), предусмотренный на текущий финансовый год.





Сведения об исполнении бюджета


(сведения об исполнении бюджета подготавливаются с использованием ГИС "Электронный бюджет")

№ п/п	Статус	Наименование результата федерального проекта и источника финансового обеспечения	Объем финансового обеспечения, млн. рублей			Исполнение, млн. рублей		Процент исполнения (8)/(5)*100	Комментарий
			Предусмотрено паспортом федерального проекта	Сводная бюджетная роспись	Лимиты бюджетных обязательств	Учтенные бюджетные обязательства	Кассовое исполнение		
1	2	3	4	5	6	7	8	9	10
1		<i>(указывается наименование задачи национального проекта)</i>	-	-	-	-	-	-	-
1.1.		<i>(указывается наименование результата федерального проекта), в том числе:</i>	-	-	-	-	-	-	-
1.1.1		федеральный бюджет	-	-	-	-	-	-	-
1.1.2		бюджеты государственных внебюджетных фондов Российской Федерации	-	-	-	-	-	-	-
1.1.3		консолидированные бюджеты субъектов Российской Федерации	-	-	-	-	-	-	-
1.1.4		внебюджетные источники	-	X	X	X	-	-	-
Всего по федеральному проекту за счет всех источников, в том числе:			-	-	-	-	-	-	-
федеральный бюджет			-	-	-	-	-	-	-
бюджеты государственных внебюджетных фондов Российской Федерации			-	-	-	-	-	-	-
консолидированные бюджеты субъектов Российской Федерации			-	-	-	-	-	-	-
внебюджетные источники			-	X	X	X	-	-	-

 Отсутствие отклонений






 Наличие отклонений

 Наличие критических отклонений

 Сведения не представлены

 Прогнозные сведения


4. Статус достижения результатов


№ п/п	Статус	Наименование результата	Достижение контрольных точек
1.			 4
2.			 2  2
3.			 2  2

(построение диаграммы (графика) осуществляется с использованием информационной системы проектной деятельности)

 Отсутствие отклонений

 Наличие отклонений

 Наличие критических отклонений

 Сведения не представлены

 Прогнозные сведения

5. Динамика достижения контрольных точек

(построение диаграммы (графика) осуществляется с использованием информационной системы проектной деятельности)






Пример диаграммы (графика) достижения контрольных точек приведен в приложении № 5.

Сведения о достижении результатов, контрольных точек и мероприятий

№ п/п	Уровень контроля ²	Статус	Наименование результата, контрольной точки, мероприятия	Срок реализации		Ответственный исполнитель	Комментарий
				план	факт/ прогноз		
1.			Проработка регионального проекта совместно с ФАУ «РосдорНИИ», определение для применения новых технологий, материалов и технологических решений, определение эффекта от их применения	01.01.2019	01.02.2018	ФАУ «РосдорНИИ», Департамент строительства, жилищно-коммунального хозяйства, энергетики и транспорта Ненецкого	Перечень применяемых технологий, материалов и технологических решений при реализации мероприятий проанализирован. Информация о применении материалов для включения в Реестр

² ПС – президиум Совета при Президенте Российской Федерации по стратегическому развитию и национальным проектам; ПК – проектный комитет;


РНП – руководитель национального проекта.


 Отсутствие отклонений
  Наличие отклонений
  Наличие критических отклонений
  Сведения не представлены
  Прогнозные сведения

№ п/п	Уровень контроля ²	Статус	Наименование результата, контрольной точки, мероприятия	Срок реализации		Ответственный исполнитель	Комментарий
				план	факт/ прогноз		
						<i>автономного округа</i>	новых технологий, материалов и технологических решений направлена в ФАУ «РосдорНИИ».

 Отсутствие отклонений

 Наличие отклонений

 Наличие критических отклонений

 Сведения не представлены

 Прогнозные сведения

ПРИЛОЖЕНИЕ № 4
к отчету о ходе реализации
Регионального проекта
«Общесистемные меры развития
дорожного хозяйства»

Информация о значениях показателей по субъектам Российской Федерации

№ п/п	Статус	Наименование субъекта Российской Федерации	Единица измерения (по ОКЕИ)	Фактическое значение за предыдущий год	Значения по кварталам				Плановое значение на конец текущего года	Процент достижения значения показателя	Комментарий
					I	II	III	IV			
Количество стационарных камер фото-видеофиксации нарушений правил дорожного движения на автомобильных дорогах федерального, регионального или межмуниципального, местного значения											
1.		<i>Ненецкий автономный округ</i>	шт.	11	11	11	11	11	18	220%	
Количество размещенных автоматических пунктов весогабаритного контроля транспортных средств на автомобильных дорогах регионального и межмуниципального значения											
1.		<i>Ненецкий автономный округ</i>	шт.	0	0	0	0	0	0	100%	
Количество внедренных интеллектуальных транспортных систем на территории Ненецкого автономного округа											
1.		<i>Ненецкий автономный округ</i>	шт.	0	0	0	0	0	0	100%	
Доля контрактов на осуществление дорожной деятельности в рамках реализации программ дорожной деятельности, предусматривающих выполнение работ на принципах жизненного цикла, предусматривающего объединение в один контракт различных видов дорожных работ											
1.		<i>Ненецкий автономный округ</i>	шт.	0	0	0	0	10	10	100%	
Доля контрактов на осуществление дорожной деятельности в рамках реализации регионального проекта «Дорожная сеть», предусматривающих использование новых технологий и материалов											
1.		<i>Ненецкий автономный округ</i>	шт.	0	0	0	0	10	10	100%	