

Руководитель  
регионального проекта  
Гущина Л.В.








Подпись

Дата





## ОТЧЕТ О ХОДЕ РЕАЛИЗАЦИИ РЕГИОНАЛЬНОГО ПРОЕКТА НА 30.04.2019

### «Цифровая образовательная среда»

#### Общий статус реализации

1. Риски	2. Показатели	3. Бюджет	4. Результаты	5. Контрольные точки
				
Отсутствие отклонений	Отсутствие отклонений	Отсутствие отклонений	Отсутствие отклонений	Отсутствие отклонений

Значение индикаторов:

Индикатор	Значение
	наличие критических отклонений, выявлены проблемы и риски, решение которых находится вне зоны
	наличие некритических отклонений, выявлены проблемы и риски, решение которых находится в зоне
	отсутствие отклонений, проблемы и риски отсутствуют, дополнительные решения не требуются
	Сведения не представлены

## 1. Ключевые риски

№	Статус	Наименование соответствующего раздела паспорта проекта	Краткое описание риска	Предлагаемые решения
1.	■	Участники проекта	Отсутствие углубленной подготовки по проектной деятельности	Обучить ключевых участников проекта

## 2. Сведения о значениях целей и показателей

№	Статус	Наименование целей и показателей	Единица измерения (по ОКЕИ)	Фактическое значение за предыдущий год	Значение по кварталам				Плановое значение на конец года	Процент достижения	Комментарии
					I	II	III	IV			
1.	■	Количество субъектов Российской Федерации, в которых внедрена целевая модель цифровой образовательной среды в образовательных организациях, реализующих образовательные программы общего образования и среднего профессионального образования, единиц, нарастающим итогом	да/нет	0	0	0	0	0	0	0	Показатели утверждены с 2020 года
2.	■	Доля обучающихся по программам общего образования, дополнительного образования для детей и среднего профессионального образования, для которых формируется цифровой образовательный профиль и индивидуальный план обучения с использованием федеральной информационно-сервисной платформы цифровой образовательной среды, в общем числе обучающихся по указанным программам	%	0	0	0	0	0	0	0	Показатели утверждены с 2022 года
3.	■	Доля образовательных организаций, реализующих программы общего образования, дополнительного образования детей и среднего профессионального образования, осуществляющих образовательную деятельность с использованием федеральной информационно-сервисной платформы цифровой образовательной среды, в общем числе образовательных организаций	%	0	0	0	0	0	0	0	Показатели утверждены с 2022 года
4.	■	Доля обучающихся по программам общего образования и среднего профессионального образования, использующих федеральную информационно-сервисную платформу цифровой образовательной среды для «горизонтального» обучения и неформального образования, в общем числе обучающихся по указанным программам	%	0	0	0	0	0	0	0	Показатели утверждены с 2022 года

5.	■	Доля педагогических работников общего образования, прошедших повышение квалификации в рамках периодической аттестации в цифровой форме с использованием информационного ресурса «одного окна» («Современная цифровая образовательная среда в Российской Федерации»), в общем числе педагогических работников общего образования	%	0	0	0	0	0	0	0	Показатели утверждены с 2020 года
----	---	---	---	---	---	---	---	---	---	---	-----------------------------------

### 3. Статус исполнения бюджета

Федеральный бюджет на (дата) Всего (сумма), млн.руб.	Консолидированный бюджет НАО на (дата) Всего (сумма), млн.руб.	Внебюджетные источники на (дата) Всего (сумма), млн.руб.






1.3.4		Внебюджетные фонды	0,0	0,0	0,0	0,0	0,0		
1.4		<i>Использование федеральной информационно-сервисной платформы цифровой образовательной среды, набора типовых информационных решений в целях реализации в образовательных организациях, расположенных на территории /наименование субъекта Российской Федерации/ целевой модели цифровой образовательной среды, в том числе:</i>	0,0	0,0	0,0	0,0	0,0		
1.4.1		Федеральный бюджет	0,0	0,0	0,0	0,0	0,0		
1.4.2		Бюджеты государственных внебюджетных фондов РФ	0,0	х	х	х	0,0		
1.4.3		Консолидированный бюджет НАО	0,0	0,0	0,0	0,0	0,0		
1.4.4		Внебюджетные фонды	0,0	0,0	0,0	0,0	0,0		
<b>Всего по региональному проекту за счет всех источников, в том числе:</b>			<b>0,0</b>	<b>0,0</b>	<b>0,0</b>	<b>0,0</b>	<b>0,0</b>		
Федеральный бюджет			0,0	0,0	0,0	0,0	0,0		
Бюджеты государственных внебюджетных фондов РФ			0,0	х	х	х	0,0		
Консолидированный бюджет НАО			0,0	0,0	0,0	0,0	0,0		
Внебюджетные фонды			0,0	0,0	0,0	0,0	0,0		

#### 4. Статус достижения результатов

№	Статус	Наименование результата	Достижение контрольных точек
1.			<i>Динамика показателей запланирована с 2019 года</i>

#### 5. Динамика достижения контрольных точек

№	Уровень контроля	Статус	Наименование результата, контрольной	Срок реализации		Ответственный исполнитель	Комментарии
				План	Факт / прогноз		
1	РП		не менее 20% образовательных организаций, реализующих основные и (или) дополнительные общеобразовательные программы, обновили информационное наполнение и функциональные возможности открытых и общедоступных информационных ресурсов (официальных сайтов в сети "Интернет")	31.12.2019	31.12.2019	Департамент образования, культуры и спорта Ненецкого автономного округа, общеобразовательные организации	в апреле 2019 года реализация показателя не запланирована (методические рекомендации должны быть разработаны к 01.06.2019)