

Руководитель
регионального проекта
Гущина Л.В.

Подпись








Дата




ОТЧЕТ О ХОДЕ РЕАЛИЗАЦИИ РЕГИОНАЛЬНОГО ПРОЕКТА НА 30.04.2019

«Учитель будущего»

Общий статус реализации

| 1. Риски | 2. Показатели | 3. Бюджет | 4. Результаты | 5. Контрольные точки |
|---|---|---|---|---|
|  |  |  |  |  |
| Отсутствие отклонений | Отсутствие отклонений | Отсутствие отклонений | Отсутствие отклонений | Отсутствие отклонений |

Значение индикаторов:

| Индикатор | Значение |
|---|---|
|  | наличие критических отклонений, выявлены проблемы и риски, решение которых находится вне зоны полномочий руководителя проекта |
|  | наличие некритических отклонений, выявлены проблемы и риски, решение которых находится в зоне полномочий руководителя проекта |
|  | отсутствие отклонений, проблемы и риски отсутствуют, дополнительные решения не требуются |





Сведения не представлены

1. Ключевые риски

| № | Статус | Наименование соответствующего раздела паспорта проекта | Краткое описание риска | Предлагаемые решения |
|----|--|--|---|-------------------------------------|
| 1. | ■ | Участники проекта | Отсутствие углубленной подготовки по проектной деятельности | Обучить ключевых участников проекта |
| 2. | | | | |

2. Сведения о значениях целей и показателей

| № | Статус | Наименование целей и показателей | Единица измерения (по ОКЕИ) | Фактическое значение за предыдущий год | Значение по кварталам | | | | Плановое значение на конец года | Процент достижения | Комментарии |
|----|---|---|-----------------------------|--|-----------------------|----|-----|----|---------------------------------|--|-------------|
| | | | | | I | II | III | IV | | | |
| 1. | ■ | Доля учителей общеобразовательных организаций, вовлеченных в национальную систему профессионального роста педагогических работников | процент | 0 | 0 | 0 | 0 | 0 | 0 | Динамика показателя в 2019 году не предусмотрена | |

| | | | | | | | | | | | |
|----|---|---|---------|---|---|---|---|---|---|---|--|
| 2. |  | Доля субъектов Российской Федерации, обеспечивших деятельность центров непрерывного повышения профессионального мастерства педагогических работников и центров оценки профессионального мастерства и квалификаций педагогов | процент | 0 | 0 | 0 | 0 | 0 | 0 | 0 | Динамика показателя в 2019 году не предусмотрена |
| 3. |  | Доля педагогических работников, прошедших добровольную независимую оценку профессиональной квалификации | процент | 0 | 0 | 0 | 0 | 0 | 0 | 0 | Динамика показателя в 2019 году не предусмотрена |

3. Статус исполнения бюджета

| Федеральный бюджет на (дата) Всего (сумма), млн.руб. | Консолидированный бюджет НАО на (дата) Всего (сумма), млн.руб. | Внебюджетные источники на (дата) Всего (сумма), млн.руб. |
|---|---|---|
| | | |

| | | | | | | | | | |
|---|--|---|------------|------------|------------|------------|------------|---|--|
| 1.4.2 | | Бюджеты государственных внебюджетных фондов РФ | 0,0 | x | x | x | 0,0 | x | |
| 1.4.3 | | Консолидированный бюджет НАО | 0,0 | 0,0 | 0,0 | 0,0 | 0,0 | | |
| 1.4.4 | | Внебюджетные фонды | 0,0 | 0,0 | 0,0 | 0,0 | 0,0 | | |
| 1.5 | | <i>Не менее 70 % учителей в возрасте до 35 лет вовлечены в различные формы поддержки и сопровождения в первые три года работы, в том числе:</i> | 0,0 | 0,0 | 0,0 | 0,0 | 0,0 | | |
| 1.5.1 | | Федеральный бюджет | 0,0 | 0,0 | 0,0 | 0,0 | 0,0 | | |
| 1.5.2 | | Бюджеты государственных внебюджетных фондов РФ | 0,0 | x | x | x | 0,0 | x | |
| 1.5.3 | | Консолидированный бюджет НАО | 0,0 | 0,0 | 0,0 | 0,0 | 0,0 | | |
| 1.5.4 | | Внебюджетные фонды | 0,0 | 0,0 | 0,0 | 0,0 | 0,0 | | |
| Всего по региональному проекту за счет всех источников, в том числе: | | | 0,0 | 0,0 | 0,0 | 0,0 | 0,0 | | |
| Федеральный бюджет | | | 0,0 | 0,0 | 0,0 | 0,0 | 0,0 | | |
| Бюджеты государственных внебюджетных фондов РФ | | | 0,0 | x | x | x | 0,0 | x | |
| Консолидированный бюджет НАО | | | 0,0 | 0,0 | 0,0 | 0,0 | 0,0 | | |
| Внебюджетные фонды | | | 0,0 | 0,0 | 0,0 | 0,0 | 0,0 | | |

4. Статус достижения результатов

| № | Статус | Наименование результата | Достижение контрольных точек |
|----|--------|---|--|
| 1. | | | <i>Факт / Прогноз</i> |
| 2. | ■ | В Ненецком автономном округе внедрена система аттестации руководителей общеобразовательных организаций | <i>Дата достижения результата 31.12.2021</i> |
| 3. | ■ | Обеспечена возможность для непрерывного и планомерного повышения квалификации педагогических работников, в том числе на основе использования современных цифровых технологий, формирования и участия в профессиональных ассоциациях, программах обмена опытом и лучшими практиками, привлечения работодателей к дополнительному профессиональному образованию педагогических работников, в том числе в форме стажировок | <i>Дата достижения результата 31.12.2020</i> |
| 4. | ■ | Не менее 5% педагогических работников системы общего, дополнительного и профессионального образования повысили уровень профессионального мастерства в форматах непрерывного образования | <i>Дата достижения результата 31.12.2020</i> |
| 5. | ■ | Не менее 10% педагогических работников системы общего, дополнительного и профессионального образования повысили уровень профессионального мастерства в форматах непрерывного образования | <i>Дата достижения результата 31.12.2021</i> |
| 6. | ■ | Не менее 20% педагогических работников системы общего, дополнительного и профессионального образования повысили уровень профессионального мастерства в форматах непрерывного образования | <i>Дата достижения результата 31.12.2022</i> |
| 7. | ■ | Не менее 30% педагогических работников системы общего, дополнительного и профессионального образования повысили уровень профессионального мастерства в форматах непрерывного образования | <i>Дата достижения результата 31.12.2023</i> |

