

Руководитель
регионального проекта
Гущина Л.В.








Подпись

Дата




ОТЧЕТ О ХОДЕ РЕАЛИЗАЦИИ РЕГИОНАЛЬНОГО ПРОЕКТА НА 30.04.2019

«Современная школа»

Общий статус реализации

1. Риски	2. Показатели	3. Бюджет	4. Результаты	5. Контрольные точки
				
Отсутствие отклонений	Отсутствие отклонений	Отсутствие отклонений	Отсутствие отклонений	Отсутствие отклонений


Значение индикаторов:

Индикатор	Значение
	наличие критических отклонений, выявлены проблемы и риски, решение которых находится вне зоны полномочий руководителя проекта
	наличие некритических отклонений, выявлены проблемы и риски, решение которых находится в зоне полномочий руководителя проекта
	отсутствие отклонений, проблемы и риски отсутствуют, дополнительные решения не требуются



Сведения не представлены

1. Ключевые риски

№	Статус	Наименование соответствующего раздела паспорта проекта	Краткое описание риска	Предлагаемые решения
1.		<i>Участники проекта</i>	Отсутствие углубленной подготовки по проектной деятельности	Обучить ключевых участников проекта

2. Сведения о значениях целей и показателей

№	Статус	Наименование целей и показателей	Единица измерения (по ОКЕИ)	Фактическое значение за предыдущий год	Значение по кварталам				Плановое значение на конец года	Процент достижения	Комментарии
					I	II	III	IV			
1.		Доля субъектов Российской Федерации, в которых обновлено содержание и методы обучения предметной области «Технология» и других предметных областей	процент	0	0	0	0	0	0	Динамика показателя в 2019 году не предусмотрена	

2.	■	Число общеобразовательных организаций, расположенных в сельской местности и малых городах, обновивших материально-техническую базу для реализации основных и дополнительных общеобразовательных программ цифрового, естественнонаучного и гуманитарного профилей	тыс. единиц	0	0	0	0	0	0	0	Динамика показателя в 2019 году не предусмотрена
3.	■	Численность обучающихся, охваченных основными и дополнительными общеобразовательным и программами цифрового, естественнонаучного и гуманитарного профилей	тыс. человек	0	0	0	0	0	0	0	Динамика показателя в 2019 году не предусмотрена
4.	■	Число созданных новых мест в общеобразовательных организациях, расположенных в сельской местности и поселках городского типа	тыс. мест	0	0	0	0	0	0	0	Динамика показателя в 2019 году не предусмотрена

3. Статус исполнения бюджета

Федеральный бюджет на (дата)
Всего (сумма), млн.руб.

Консолидированный бюджет НАО на (дата)
Всего (сумма), млн.руб.

Внебюджетные источники на (дата)
Всего (сумма), млн.руб.

Сведения об исполнении бюджета

№	Статус	Наименование результата регионального проекта и источника финансового обеспечения	Объем финансового обеспечения, млн. руб.			Исполнение, млн. руб.		Процент исполнения (8)/(5)*100	Комментарии
			Предусмотрено паспортом регионального проекта	Сводная бюджетная роспись	Лимиты бюджетных обязательств	Учтенные бюджетные обязательства	Кассовое исполнение		
1	2	3	4	5	6	7	8	9	10
1.		<i>Внедрение на уровнях основного общего и среднего общего образования новых методов обучения и воспитания, образовательных технологий, обеспечивающих освоение обучающимися базовых навыков и умений, повышение их мотивации к обучению и вовлеченности в образовательный процесс, а также обновление содержания и совершенствование методов обучения предметной области "Технология"</i>						#ДЕЛ/0!	
1.1		<i>Поддержка образования для детей с ограниченными возможностями здоровья. Обновление материально-технической базы в организациях, осуществляющих образовательную деятельность исключительно по адаптированным основным общеобразовательным программам, в том числе:</i>	0,0	0,0	0,0	0,0	0,0	#ДЕЛ/0!	
1.1.1		Федеральный бюджет	0,0	0,0	0,0	0,0	0,0	#ДЕЛ/0!	
1.1.2		Бюджеты государственных внебюджетных фондов РФ	0,0	х	х	х	0,0	х	
1.1.3		Консолидированный бюджет НАО	0,0	0,0	0,0	0,0	0,0	#ДЕЛ/0!	
1.1.4		Внебюджетные фонды	0,0	0,0	0,0	0,0	0,0	#ДЕЛ/0!	
1.2		<i>Созданы новые места в общеобразовательных организациях, расположенных в сельской местности и поселках городского типа, в том числе:</i>	0,0	0,0	0,0	0,0	0,0	#ДЕЛ/0!	
1.2.1		Федеральный бюджет	0,0	0,0	0,0	0,0	0,0	#ДЕЛ/0!	
1.2.2		Бюджеты государственных внебюджетных фондов РФ	0,0	х	х	х	0,0	х	
1.2.3		Консолидированный бюджет НАО	0,0	0,0	0,0	0,0	0,0	#ДЕЛ/0!	
1.2.4		Внебюджетные фонды	0,0	0,0	0,0	0,0	0,0	#ДЕЛ/0!	
1.3		<i>Обеспечено внедрение обновленных примерных основных общеобразовательных программ, разработанных в рамках федерального проекта, в общеобразовательные организации всех субъектов Российской Федерации, в том числе:</i>	0,0	0,0	0,0	0,0	0,0	#ДЕЛ/0!	
1.3.1		Федеральный бюджет	0,0	0,0	0,0	0,0	0,0	#ДЕЛ/0!	
1.3.2		Бюджеты государственных внебюджетных фондов РФ	0,0	х	х	х	0,0	х	
1.3.3		Консолидированный бюджет НАО	0,0	0,0	0,0	0,0	0,0	#ДЕЛ/0!	
1.3.4		Внебюджетные фонды	0,0	0,0	0,0	0,0	0,0	#ДЕЛ/0!	
1.4		<i>Не менее 70% организаций, реализующих программы начального, основного и среднего общего образования, реализуют общеобразовательные программы в сетевой форме, в том числе:</i>	0,0	0,0	0,0	0,0	0,0	#ДЕЛ/0!	
1.4.1		Федеральный бюджет	0,0	0,0	0,0	0,0	0,0	#ДЕЛ/0!	
1.4.2		Бюджеты государственных внебюджетных фондов РФ	0,0	х	х	х	0,0	х	

1.4.3	Консолидированный бюджет НАО	0,0	0,0	0,0	0,0	0,0	#ДЕЛ/0!
1.4.4	Внебюджетные фонды	0,0	0,0	0,0	0,0	0,0	#ДЕЛ/0!
Всего по региональному проекту за счет всех источников, в том числе:		0,0	0,0	0,0	0,0	0,0	#ДЕЛ/0!
Федеральный бюджет		0,0	0,0	0,0	0,0	0,0	#ДЕЛ/0!
Бюджеты государственных внебюджетных фондов РФ		0,0	x	x	x	0,0	x
Консолидированный бюджет НАО		0,0	0,0	0,0	0,0	0,0	#ДЕЛ/0!
Внебюджетные фонды		0,0	0,0	0,0	0,0	0,0	#ДЕЛ/0!

4. Статус достижения результатов

№	Статус	Наименование результата	Достижение контрольных точек
1.			<i>Факт / Прогноз</i>
2.	■	Поддержка образования для детей с ограниченными возможностями здоровья. Обновление материально-технической базы в организациях, осуществляющих образовательную деятельность исключительно по адаптированным основным общеобразовательным программам	<i>Дата достижения результата 31.12.2024</i>
3.	■	Созданы новые места в общеобразовательных организациях, расположенных в сельской местности и поселках городского типа	<i>Дата достижения результата 31.12.2023</i>
4.	■	Обеспечено внедрение обновленных примерных основных общеобразовательных программ, разработанных в рамках федерального проекта, в общеобразовательные организации всех субъектов Российской Федерации	<i>Дата достижения результата 31.12.2022</i>
5.	■	Не менее 70% организаций, реализующих программы начального, основного и среднего общего образования, реализуют общеобразовательные программы в сетевой форме	<i>Дата достижения результата 31.12.2024</i>

5. Динамика достижения контрольных точек

№	Уровень контроля	Статус	Наименование результата, контрольной точки, мероприятия	Срок реализации		Ответственный исполнитель	Комментарии
				План	Факт / прогноз		
	РП	■					Динамика достижения контрольных точек в 2019 году не предусмотрена региональным проектом